

STATISTIQUES
DOUGLAS

mise à jour : avril

2026



FRANCE DOUGLAS



RESSOURCES
RÉCOLTES
& SCIAGES



FRANCE DOUGLAS



1^{er}

LA FRANCE : PREMIER
PAYS PRODUCTEUR
DE DOUGLAS EN EUROPE

439

K ha

SURFACE
DE LA DOUGLASAIE
FRANÇAISE

138

millions de m³

BOIS SUR PIED

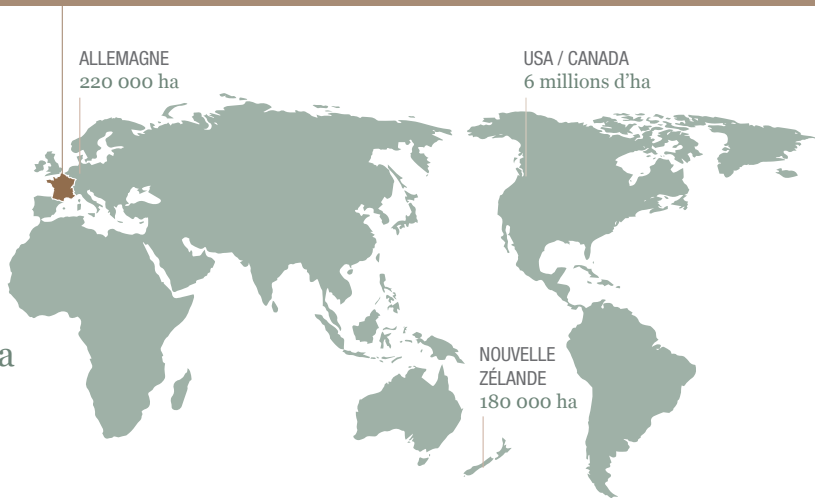
6

millions de m³

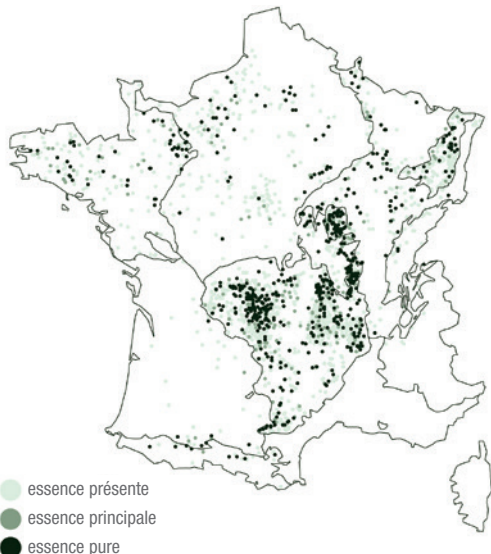
ACCROISSEMENT
BIOLOGIQUE ANNUEL

8

millions d'ha
DE DOUGLAS
DANS LE MONDE



LE DOUGLAS EN FRANCE



La France est le 1^{er} massif européen de Douglas avec :

- 439 000 hectares de peuplements
- Le Douglas est présent sur plus d'1 million d'ha en France métropolitaine, dont 300 000 ha sont des peuplements purs de Douglas.
- 138 Mm³ de bois sur pied
(Accroissement biologique annuel : +6 Mm³)

Source : e-IGN 2025, campagnes 2020 à 2024

Répartition par principales régions productrices

	Surface (ha)	Volume (Mm ³)	Production (Mm ³ /an)
AURA	116 000	42	1,9
NA	88 600	20	1,2
BFC	85 300	24	1
Occitanie	49 000	19	0,7
Grand Est	43 800	12	0,5
Greco G	286 270	90	4

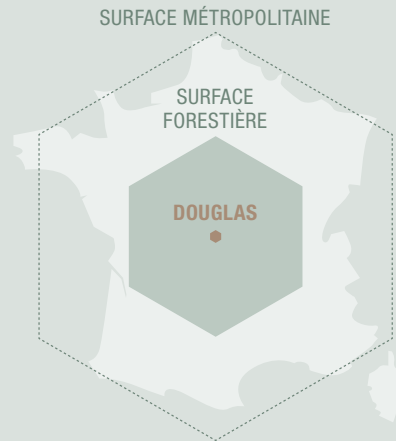
Source : Études ressources 2025

PRINCIPALES ESSENCES FORESTIÈRES FRANÇAISES :
surface, volume, production

	Surface		Volume sur pied m³/ha	Production biologique m³/ha/an
	x 1000 ha	%		
Chêne	4 115	34	195	4,7
Hêtre	1 510	12	225	5
Châtaignier	687	6	187	6,2
Autres feuillus	5 813	48	-	-
Total feuillus	12 124	100	157	4,3
Sapin et épicéas	1 068	24	363	10,4
Pin maritime	1 037	23	146	9,3
Pin sylvestre	892	20	152	4,1
Douglas	439	10	313	13,6
Autres résineux	1 016	23	145	4,4
Total résineux	4 452	100	173	7,8

Source : e-IGN 2025, campagnes 2020 à 2024

LE DOUGLAS EN FRANCE



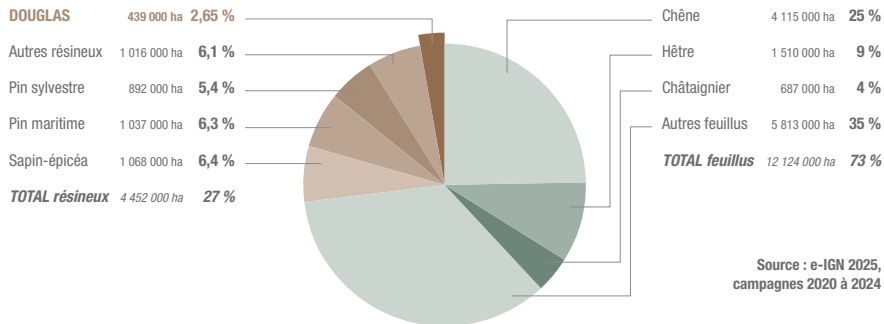
Avec 2,65 % de la surface forestière française, le Douglas représente :

- 15 % de la production de sciages français (2024),
- 17 % du sciage résineux,
- 35 % de la production de sciages d'ici 15 ans.

RESSOURCE, RÉCOLTE & SCIAGES

LA FORÊT FRANÇAISE : COMPOSITION PAR ESSENCES (surface totale : 16 576 000 ha)

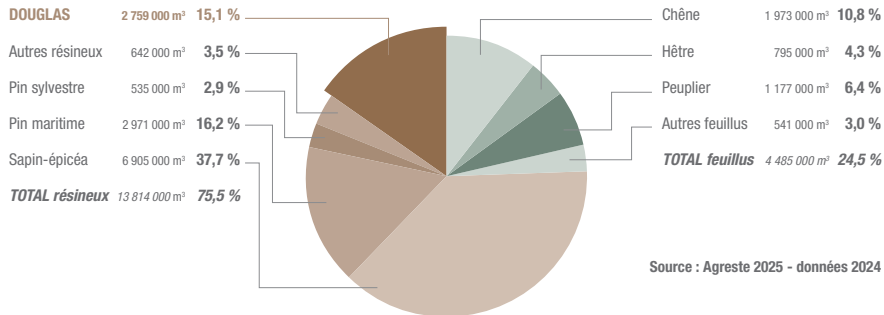
Douglas :
2,65%
DE LA SURFACE FORESTIÈRE



Source : e-IGN 2025,
campagnes 2020 à 2024

RÉCOLTE DE BOIS D'ŒUVRE EN FRANCE MÉTROPOLITAINE (récolte totale de bois d'œuvre : 18 299 000 m³ ronds sur écorce)

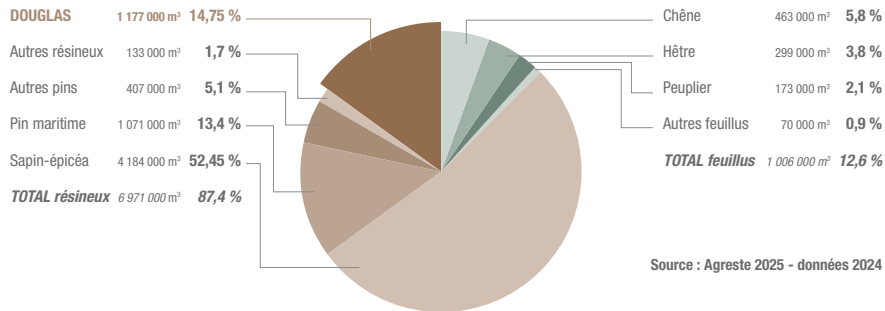
Douglas :
15%
DE LA RÉCOLTE NATIONALE



Source : Agreste 2025 - données 2024

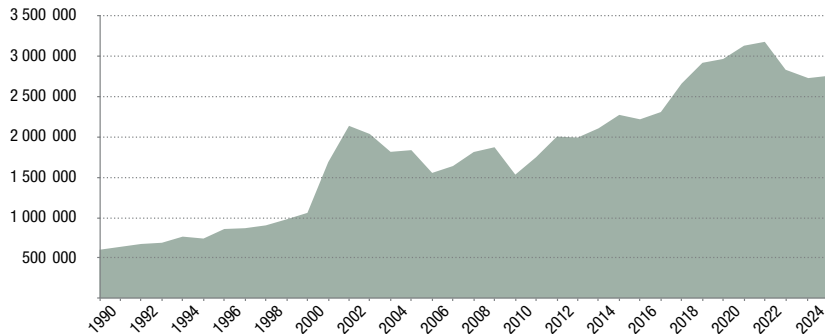
**VOLUME DE SCIAGES
PRODUITS EN FRANCE**
(production totale
essences tempérées : 7 977 000 m³)

Douglas :
15%
DES SCIAGES NATIONAUX



Source : Agreste 2025 - données 2024

ÉVOLUTION DE LA RÉCOLTE DE DOUGLAS EN FRANCE ENTRE 1990 ET 2024 (volume en m³)



PRODUITS ACCIDENTELS ET SANITAIRES DEPUIS 2020

en millier de m³ ronds sur écorce

Année	Sapin/épicéa	Douglas	Pin maritime
2020	2343	17,6	0,7
2021	2520,7	28,6	3,4
2022	1316,3	27,9	388,6
2023	1391,6	26,9	178,7
2024	1537,7	43,6	42,2
Part de ces produits dans le total de la récolte	53,2 %	1,6 %	1,3 %

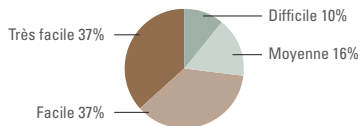
Un peu moins de
la moitié de
l'accroissement
naturel récolté
chaque année

années	volume (en m ³)
1990	604 000
1991	645 000
1992	660 000
1993	736 000
1994	712 000
1995	860 000
1996	870 000
1997	905 000
1998	980 000
1999	1 060 000
2000	1 688 000
2001	2 138 000
2002	2 037 000
2003	1 816 000
2004	1 837 000
2005	1 555 000
2006	1 640 000
2007	1 814 000
2008	1 873 000
2009	1 534 000
2010	1 750 000
2011	2 005 000
2012	1 993 000
2013	2 107 000
2014	2 274 000
2015	2 219 000
2016	2 309 000
2017	2 662 000
2018	2 919 000
2019	2 967 000
2020	3 131 000
2021	3 179 000
2022	2 834 000
2023	2 728 000
2024	2 759 000

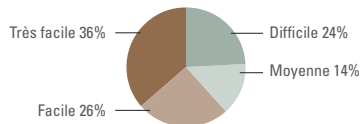
Source :
Agreste 2025 - données 2024

RÉPARTITION DES SURFACES PAR CLASSE D'EXPLOITABILITÉ

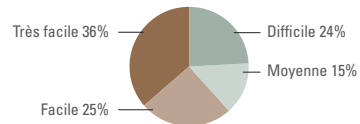
BOURGOGNE FRANCHE COMTÉ



GRAND EST



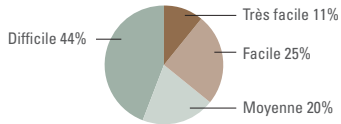
NOUVELLE AQUITAINE



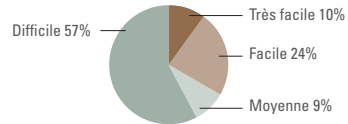
GRECO G



AUVERGNE RHÔNE ALPES



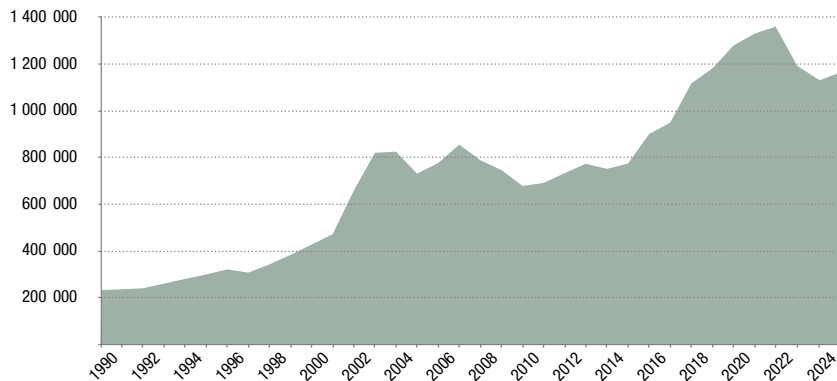
OCCITANIE



Source : Études ressources 2025

PRODUCTION DE SCIAGES

ÉVOLUTION DE LA PRODUCTION DE SCIAGES DE DOUGLAS EN FRANCE ENTRE 1990 ET 2024 (volume en m³)



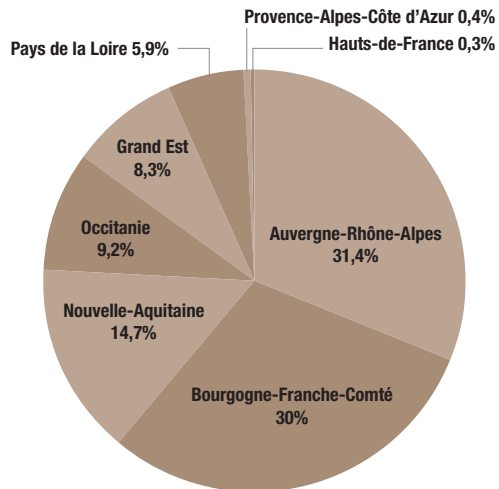
La production de sciages (directement corrélée à la récolte) a baissé en 2022 et 2023, pour repartir à la hausse en 2024.

1,360 Mm³
de sciages
produits
en 2021, soit
15,85% de la
production
française

années	volume (en m ³)
1990	222 000
1991	240 000
1992	260 000
1993	280 000
1994	299 000
1995	321 000
1996	307 000
1997	342 000
1998	383 000
1999	427 000
2000	472 000
2001	658 000
2002	820 000
2003	825 000
2004	731 000
2005	776 000
2006	855 000
2007	788 000
2008	746 000
2009	678 000
2010	691 000
2011	733 000
2012	773 000
2013	751 000
2014	774 000
2015	900 000
2016	949 000
2017	1 117 000
2018	1 181 000
2019	1 279 000
2020	1 330 000
2021	1 360 000
2022	1 195 000
2023	1 143 000
2024	1 177 000

PRODUCTION DE SCIAGES

RÉPARTITION DE LA PRODUCTION DE SCIAGES DE DOUGLAS PAR RÉGIONS DÉCLARÉES



PRODUCTION DE SCIAGES DE DOUGLAS PAR RÉGIONS EN 2024 (volume en m³)


France	1 177 324
Auvergne-Rhône-Alpes	342 897
Bourgogne-Franche-Comté	327 806
Nouvelle-Aquitaine	160 360
Occitanie	100 145
Grand Est	90 270
Pays de la Loire	64 383
Normandie	s
Bretagne	s
Hauts-de-France	2 872
Centre-Val de Loire	s
Corse	n.d.
Île-de-France	s
Provence-Alpes-Côte d'Azur	4 468
Total régions déclarées	1 092 998



Fun Fact

66,5 m

L'arbre le plus haut de France est un Douglas. À Renaison dans la Loire, du haut de ses 66,48 m, il domine le règne végétal français et fête cette année ses 130 ans ! Il a été mesuré par le collectif A.R.B.R.E.S. qui classe les arbres remarquables de France.



GRAINES
& PLANTS

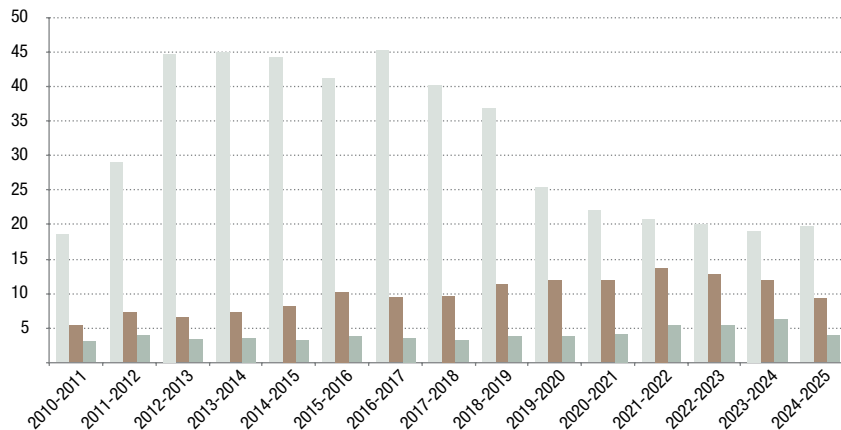


FRANCE DOUGLAS



NOMBRE DE PLANTS DE DOUGLAS COMMERCIALISÉS

ÉVOLUTION DU MARCHÉ DES PLANTS FORESTIERS POUR LES 3 PRINCIPALES ESPÈCES : 2010-2025 (en millions de plants vendus en France)



Campagnes	Pin maritime	Douglas	Chêne Sessile
2010-2011	18 472 430	5 479 286	3 033 218
2011-2012	29 095 032	7 221 432	4 019 549
2012-2013	44 653 417	6 473 788	3 443 747
2013-2014	44 870 944	7 170 251	3 626 095
2014-2015	44 233 019	8 168 408	3 229 136
2015-2016	41 141 731	10 215 538	3 679 354
2016-2017	45 275 305	9 492 863	3 521 646
2017-2018	40 127 940	9 706 040	3 213 765
2018-2019	36 827 665	11 256 840	3 664 222
2019-2020	25 307 515	11 950 465	3 817 461
2020-2021	22 038 717	11 958 062	4 039 594
2021-2022	20 650 030	13 671 878	5 420 674
2022-2023	20 033 231	12 750 535	5 331 429
2023-2024	19 000 349	11 598 673	6 008 339
2024-2025	19 848 069	8 870 868	3 700 967

Sources : Ministère de l'Agriculture et de la Souveraineté alimentaire

NOMBRE DE PLANTS DE DOUGLAS COMMERCIALISÉS

EXTRAIT DU MARCHÉ NATIONAL DES PLANTS FORESTIERS : CAMPAGNE 2024-2025

(en nombre de plants, pour les 3 principales espèces)

Espèce	Ventes en France	Variation campagne précédente (fr)	Export	Total France + Export	Variation campagne précédente (fr+ex)
Pin maritime	19 848 069	+4 %	624 762	20 472 831	+3 %
Douglas	8 870 868	-24 %	962 420	9 833 288	-21 %
Chêne Sessile	3 700 967	-38 %	18 485	3 719 452	-39 %

Sources : Ministère de l'Agriculture et de la Souveraineté alimentaire

8,9 millions de plants commercialisés en France lors de la dernière campagne.

Le Douglas est la **2^e essence de reboisement** du pays, après le pin maritime.

MARCHÉS



FRANCE DOUGLAS



MARCHÉS

UN USAGE ACCRU :

1^{ère}

ESSENCE FRANÇAISE
UTILISÉE EN BARDAGE

50 000 m³

DE LAMELLÉ-COLLÉ DOUGLAS
MIS EN ŒUVRE EN 2022 SOIT :

1/4

DE LA PRODUCTION DE
LAMELLÉ-COLLÉ FRANÇAIS

130 000 m³

DE SCIAGES DE DOUGLAS
EXPORTÉS EN 2020



BARDAGE : ÉVOLUTION DES ESSENCES DE BOIS

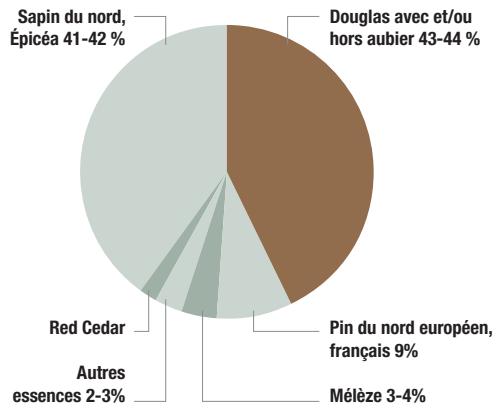
BARDAGE EN DOUGLAS : VARIATION 2019/2024 **+47%**

Espèces	Quantités vendues en 2019 en m ²	Quantités vendues en 2024 en m ²	Variation 2019/2024
Douglas	1 550-1 600 000	2 300-2 350 000	+ 47%
Sapin, Épicéa	2 100-2 150 000	> 2 200 000	+ 4,1%
Pin du nord	≈ 420 000	460-470 000	+ 11,4
Mélèze	560-570 000	> 190 000	- 66%
Red Cedar	≈ 120 000	> 40000	- 66%
Autres essences	-	≈ 120 000	-

Source : Étude Jean-Marc Mornas, 2024

MARCHÉ 2024 DES BARDAGES PAR TYPE D'ESSENCE DE BOIS

Tous types de bardages confondus, hors bardages peints

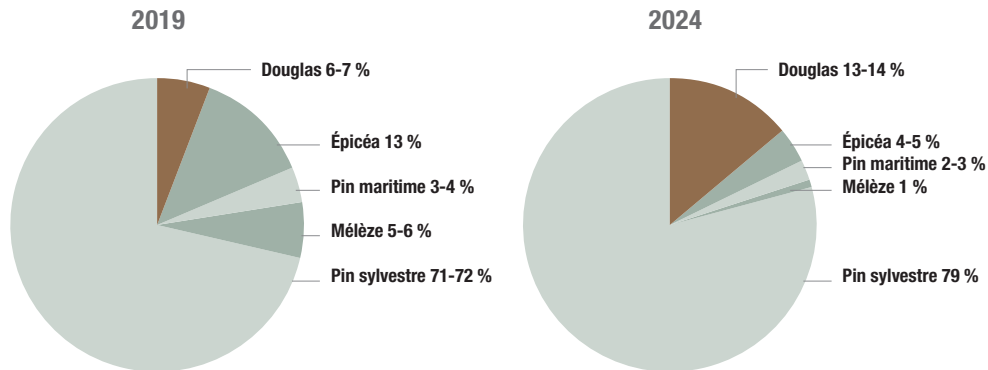


Source : Étude Jean-Marc Mornas, 2024

ÉVOLUTION ENTRE 2019 ET 2024 : MARCHÉ DES TERRASSES EN RÉSINEUX PAR TYPE D'ESSENCE

1 100 000 m² DE LAMES DE DOUGLAS VENDUES EN 2024

DONT **770 000 m²** DE LAMES EN DOUGLAS AUTOCLAVE



Tous types de terrasses confondus • Unité : pourcentage de m² de terrasses vendues

Source : Étude Jean-Marc Mornas, 2024





FRANCE DOUGLAS

contact@france-douglas.com

Retrouvez les professionnels de la filière Douglas
et partenaires de l'association sur :

france-douglas.com

SUIVEZ-NOUS



Le programme d'actions de France Douglas est cofinancé par l'Union européenne. L'Europe s'engage dans le Massif central avec le fonds européen de développement régional.